

Więcej

wyposażenia.
wartości.
podróży.

Więcej 0, tak!

10 modeli Dethleffs ACTIVE w cenach promocyjnych



Oszczędzasz
nawet
9348 EUR*

* w stosunku do cen jednostkowych wyposażenia opcjonalnego

Dethleffs
Przyjaciel rodziny

Po prostu więcej wyposażenia!

Nowe modele ACTIVE oferują po prostu więcej! Więcej wyposażenia, więcej oszczędności i jeszcze więcej radości z podróży!

Kryją całe mnóstwo komfortowego i przydatnego wyposażenia dodatkowego. Począwszy od wysokiej jakości okien ramowych i zwiększonego bezpieczeństwa dzięki kamerze cofania po markizę zapewniającą zacienione miejsce przed pojazdem. Pełna gama dodatkowego wyposażenia dla modeli ACTIVE została przedstawiona na kolejnych stronach.

Łącznie dostępnych jest 10 modeli z serii Globebus zintegrowany, Globebus Camp częściowo zintegrowany i Just Camp częściowo zintegrowany. Dane techniczne i ogólne informacje o wyposażeniu modeli ACTIVE można znaleźć w pełnym cenniku samochodów kempingowych Dethleffs 2025. Ilustrowane informacje zawiera katalog samochodów kempingowych 2025.

Wybierz więcej „0, tak” i więcej niezapomnianych wrażeń na kempingu!



Większy wybór!

Te serie są dostępne z wyposażeniem ACTIVE.



Globebus Camp T

- + Zwinnność i pewność prowadzenia dzięki kompaktowym wymiarom vana o szerokości jedynie 2,2 m
- + Uchylnie okno w pokrywie kabiny kierowcy
- + Wysoki komfort snu dzięki materacom 7-strefowym z zimnej pianki o grubości 150 mm z materiału regulującego temperaturę
- + Elektryczna lodówka kompresorowa o doskonałych parametrach chłodzenia
- + System ogrzewania na olej napędowy, moc grzewcza 6 kW, bojler ciepłej wody 10 l
- + Bogate wyposażenie podwozia: 16-calowe aluminiowe felgi, reflektory przeciwmgielne, kierownica obszyta skórą z elementami sterowniczymi i wiele więcej.



Globebus I

- + Wspaniałe wrażenia z podróży dzięki ogromnej panoramicznej przedniej szybie i dużej ilości miejsca w kabinie kierowcy
- + Zwinnność i pewność prowadzenia dzięki kompaktowym wymiarom zewnętrznym i szerokości jedynie 2,2 m
- + Podnoszone łóżko w kabinie kierowcy z dwoma dodatkowymi, komfortowymi miejscami do spania
- + Wysoki komfort snu na 7-strefowym materacu z zimnej pianki o grubości 150 mm z materiału regulującego temperaturę
- + Bogate wyposażenie podwozia: 16-calowe aluminiowe felgi, reflektory przeciwmgielne, kierownica obszyta skórą z elementami sterowniczymi i wiele więcej.



Just Camp T

- + Przestronna przestrzeń mieszkalna zapewniająca ogromną swobodę poruszania się, mnóstwo schowków i świetne rozwiązania łazienkowe (w zależności od modelu)
- + Drzwi wejściowe o szerokości 70 cm
- + Wysokość wnętrza 2,13 m (z wyjątkiem przestrzeni pod łóżkiem podnoszonym)
- + Wysoki komfort snu dzięki materacom 7-strefowym z zimnej pianki o grubości 150 mm z materiału regulującego temperaturę
- + Bogate wyposażenie podwozia: 16-calowe aluminiowe felgi, reflektory przeciwmgielne, kierownica obszyta skórą z elementami sterowniczymi i wiele więcej.
- + Dwa dodatkowe miejsca do spania, z opcjonalnym łóżkiem podnoszonym nad kanapą

Wyposażenie dodatkowe ACTIVE w Globebus Camp T

Globebus Camp to kompaktowa seria pojazdów częściowo zintegrowanych na podwoziu Fiat Ducato. Przy szerokości wynoszącej zaledwie 220 cm i długości zaczynającej się od 599 cm łączy w sobie kompaktowe wymiary camper vana z komfortem i swobodą poruszania się jak w klasycznym samochodzie kempingowym.

Dzięki doskonałej izolacji zabudowy i różnym opcjom zimowym Globebus Camp jest idealnym towarzyszem podróży przez cały rok.

Także pod względem samowystarczalności trudno oczekiwać więcej: ogrzewanie (w tym bojler ciepłej wody) działa na olej napędowy, którego zwykle nie brakuje na pokładzie. Zasilana elektrycznie lodówka kompresorowa już jest bardzo oszczędna. W razie potrzeby jej czas pracy można dowolnie

wydłużyć za pomocą instalacji solarnej lub wydajnego akumulatora litowo-jonowego (oba elementy opcjonalne). Tylko kuchenka w Globebus Camp T jest klasycznie zasilana gazem, a kompaktowa butla gazowa o wadze 2,8 kg, którą umieszcza bezpośrednio w bloku kuchennym, jest w tym przypadku wystarczająca. Oprócz wysokiego stopnia samowystarczalności zapewnia to również dodatkową przestrzeń do przechowywania, ponieważ duża szafka na butlę gazową nie jest już potrzebna.

Zyskujesz nawet

7792 €*

(w zależności od modelu)



Globebus T ACTIVE | Jupiter

Wyposażenie dodatkowe ACTIVE

- Stylistyka zewnętrzna ACTIVE
- Okna ramowe z podwójnymi szybami
- Drzwi do pomieszczenia mieszkalnego z oknem, roletą zaciemniającą i centralnym zamkiem
- Garaż w tylnej części z 2. klapą po lewej stronie
- Kamera cofania
- Zbiornik na ścieki, izolowany
- Markiza kasetowa Omnistor
- Stopniowane oświetlenie wnętrza
- Panoramiczna pokrywa dachowa w pomieszczeniu mieszkalnym
- Możliwość rozbudowy łóżek pojedynczych do łóżka podwójnego (T 4)
- Drewniana mata do brodzika
- Wspornik do 3-punktowych pasów bezpieczeństwa na trzecim i czwartym miejscu siedzącym
- Tapicerka specjalna „Jupiter”
- Kompleksowe wyposażenie podwozia, w tym klimatyzacja automatyczna, cyfrowy prędkościomierz, reflektory Full LED, światła dzienne LED, bezprzewodowa ładowarka do telefonu, elektryczny hamulec postojowy itd.
- System nawigacyjny (Zenec), w tym Apple CarPlay/Android Auto
- Żaluzje zaciemniające w kabinie kierowcy
- Przygotowanie pod montaż instalacji satelitarnej, klimatyzacji, instalacji solarnej i drugiej kamery cofania
- Lodówka kompresorowa 131 l
- Cyfrowy panel sterowniczy ogrzewania CP Plus
- Ściana kuchenna z oświetleniem

* w stosunku do cen jednostkowych wyposażenia opcjonalnego

Wyposażenie dodatkowe ACTIVE w Globebus I

Zintegrowane samochody kempingowe są często określane mianem klasy premium. Dlaczego? Ponieważ wrażenia z jazdy pojazdem zintegrowanym można opisać jedynie jako wspaniałe. Ogromna panoramiczna przednia szyba daje poczucie siedzenia w autokarze. Nie bez znaczenia jest też dodatkowa przestrzeń w kabinie kierowcy. Mimo to Globebus zintegrowany jest tak łatwy i dynamiczny w prowadzeniu jak van! Idealny do zwiedzania miast i jazdy góorskimi drogami. Pomimo kompaktowych wymiarów samochody te mają zalety pełnowymiarowego samochodu kempingowego, takie jak izolacja, swoboda ruchów oraz wyposażenie kuchni i łazienki.

Ogromną zaletą zintegrowanego modelu Globebus jest podnoszone łóżko nad kabiną kierowcy dostępne w wyposażeniu standardowym. Zapewnia ono dwa dodatkowe przestronne miejsca do spania, które w ciągu dnia nie zajmują cennej przestrzeni, ponieważ łóżko znika wówczas niemal całkowicie pod sufitem kabiny kierowcy.

Zyskujesz nawet
7213 €^{*}
(w zależności od modelu)



Globebus I ACTIVE | Jupiter

Wyposażenie dodatkowe ACTIVE

- Stylistyka zewnętrzna ACTIVE
- Wysoka elegancka oprawa świateł tylnych
- Okna ramowe z podwójnymi szybami
- Drzwi do pomieszczenia mieszkalnego z oknem, roletą zaciemniającą i centralnym zamkiem
- Kamera cofania
- Zbiornik na ścieki, izolowany
- Markiza kasetowa Omnistor
- Stopniowane oświetlenie wnętrza
- Panoramiczna pokrywa dachowa 75 x 105 cm w pomieszczeniu mieszkalnym
- Możliwość rozbudowy łóżek pojedynczych do łóżka podwójnego (I 4/I 6)
- Drewniana mata do brodzika
- Tapicerka specjalna „Jupiter”
- Przygotowanie pod montaż instalacji satelitarnej, klimatyzacji, instalacji solarnej i drugiej kamery cofania
- Chłodziarko-zamrażarka o poj. 137 l (I 1)
- Przetłaczniaki i gniazda dwukolorowe
- Pokładowy panel sterowniczy Luxus
- Cyfrowy panel sterowniczy ogrzewania CP Plus
- Ściana kuchenna z oświetleniem
- Kompleksowe wyposażenie podwozia, w tym klimatyzacja automatyczna, cyfrowy prędkościomierz, bezprzewodowa ładowarka do telefonu, elektryczny hamulec postojowy itd.
- System nawigacyjny (Zenec) z systemem nagłośnieniowym, w tym Apple CarPlay/Android Auto i zewnętrzna antena radiowa DAB+

* w stosunku do cen jednostkowych wyposażenia opcjonalnego

Wyposażenie dodatkowe ACTIVE w Just Camp

Niektóre decyzje są łatwe. Jak w przypadku Just Camp ACTIVE! Elegancki design, doskonałe wyposażenie i wiele świeżych pomysłów ułatwiają rozpoczęcie przygody z caravanningiem. Przyczynia się do tego również aż pięć różnych układów wnętrza, dzięki którym można spełnić najbardziej zróżnicowane życzenia i wymagania dotyczące mobilnego stylu życia. Ponadto bez względu na wybrany układ wnętrza wszystkie modele spełniają warunki zapewniające idealny sen na pokładzie. Rozpoczyna się to już od wysokiej jakości 7-strefowych materacy z zimnej pianki o grubości 150 mm, wykonanych z materiału regulującego wilgotność, które stosuje się w łóżkach

pojedynczych i podwójnych. Łóżka 160x200 cm wyposażone są standardowo w regulację wysokości, co zapewnia większą przestrzeń ładunkową w garażu w tylnej części lub więcej miejsca nad głową w sypialni. A jeśli potrzeba więcej łóżek, można zamówić elektryczne łóżko podnoszone z dwoma dodatkowymi miejscami do spania.

Zyskujesz nawet
9348 € *
(w zależności od modelu)



Just Camp ACTIVE | Heron

Wyposażenie dodatkowe ACTIVE

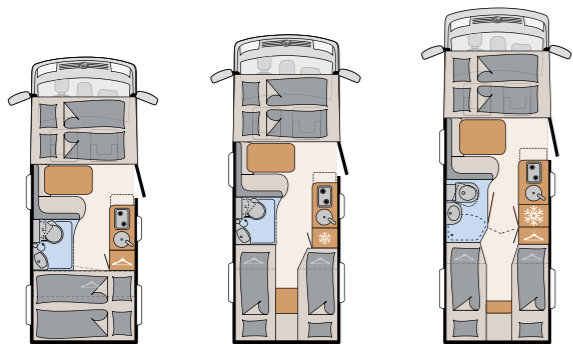
- Stylistyka zewnętrzna Active (oprawa świateł tylnych z czarnym dyfuzorem, rozszerzona okleina, skid plate w kolorze czerwonym)
- Okna ramowe z podwójnymi szybami, z roletami zaciemniającymi i moskitierami, w tym obudowaną ścianą kuchenną
- Okno uchylne w nadbudowie typu półintegra
- Drzwi do pomieszczenia mieszkalnego z oknem, roletą zaciemniającą i centralnym zamkiem (w tym drzwi do kabiny kierowcy)
- Panoramiczna pokrywa dachowa 70 x 50 cm w pomieszczeniu mieszkalnym
- Markiza kasetowa Omnistor (ręczna)
- Drzwi luku bagażowego po lewej stronie
- Kamera cofania
- Wygodna kanapa w kształcie litery „L” z wolnostojącą, opuszczaną nogą do stołu i 2 zintegrowanymi 3-punktowymi pasami bezpieczeństwa (nie dotyczy T 7052 EBL/DBL)
- Możliwość rozbudowy łóżek pojedynczych do łóżka podwójnego
- Okno w łazience (nie dotyczy T 6812 EB)
- Mata do brodzika
- Cyfrowy panel sterowniczy do ogrzewania gorącym powietrzem
- Przygotowanie do montażu instalacji solarnej, klimatyzacji dachowej i zestawu do odbioru satelitarnej
- Light Moments:
 - pośrednie oświetlenie wnętrza nad szafkami podsufitowymi
 - pośrednie nastrojowe oświetlenie powierzchni ścian
 - podświetlona ściana kuchenna
- Tapicerka tekstylna-skórzana Heron
- System nawigacyjny Dethleffs z DAB+, Truck Navigation, z możliwością bezprzewodowego połączenia poprzez Apple CarPlay oraz Android Auto
- Żaluzje zaciemniające w kabinie kierowcy

* w stosunku do cen jednostkowych wyposażenia opcjonalnego

Modele ACTIVE

Globebus I ACTIVE

Zintegrowane



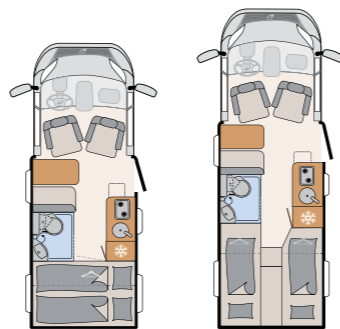
I1

I4

I6

Globebus Camp T ACTIVE

Częściowo zintegrowane

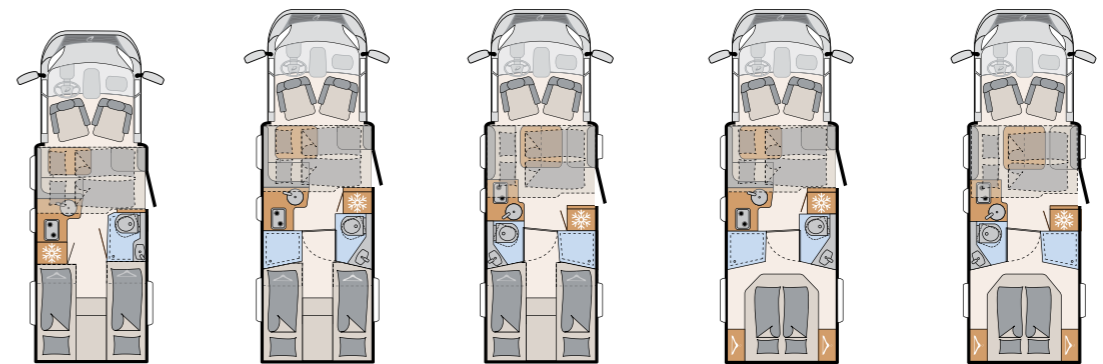


T1

T4

Just Camp T ACTIVE

Częściowo zintegrowane



T 6812 EB

T 7052 EB

T 7052 EBL

T 7052 DBM

T 7052 DBL

Koncesjoner Dethleffs.

Obowiązuje od 15.08.2024 r.

Zdjęcia zawarte w niniejszym katalogu przedstawiają częściowo elementy dekoracyjne, niedostępne w standardzie, a także wyposażenie opcjonalne i akcesoria dostępne za dopłatą. Informacje dotyczące rozwiązań technicznych, wyposażenia i cen dostępne są w osobnym cenniku. Zachęcamy również do kontaktu z koncesjonerem Dethleffs. Możliwe są różnice w kolorach wynikające z technologii druku lub różnic w urządzeniach służących do prezentacji.



Dethleffs GmbH & Co. KG
Arist-Dethleffs-Straße 12 • D-88316 Isny
www.dethleffs.de

Dethleffs
Przyjaciel rodziny