

CZĘŚCIOWO ZINTEGROWANY

JUST GO



Najważniejsze cechy JUST GO

- + Łóżko podnoszone, opcjonalne
- + Przestronność dzięki wysokości wnętrza 213 cm (nie dotyczy przestrzeni pod łóżkiem podnoszonym)
- + Łóżko 190 x 150 cm z regulacją wysokości
- + Materac z zimnej pianki 7-strefowy o grubości 150 mm z materiału regulującego temperaturę
- + Ergonomiczne fotele lotnicze ze zintegrowanymi zagłówkami, wyściełanymi podłokietnikami oraz regulacją wysokości i nachylenia



Drzwi wejściowe o szerokości 70 cm z moskitierą (centralny zamek i okno w pakiecie Comfort)




Komfort i bezpieczeństwo podróży zapewniają tempomat, poduszka powietrzna kierowcy i pasażera, system audio Ford z radiem DAB+ i dużo więcej

Duży garaż w tylnej części, często umożliwiający przewożenie rowerów elektrycznych, antypoślizgowa podłoga (druga kłapa po lewej stronie zawarta w pakiecie Comfort)



Dokładnie według Twojego gustu



T 6815 EB (standard)

Just Go (standard)



Standardowe wyposażenie modelu Just Go obejmuje jadalnię z jedną kanapą i stołem przymocowanym do ściany (nie dotyczy modeli DBL i EBL). Możliwość rozłożenia dodatkowego miejsca do spania jest dostępna na życzenie. W takim przypadku składa się nogę stołu, a blat zawiesza się na dolnym uchwycie ściennym. Fotele kierowcy i pasażera są obite oryginalną tapicerką Ford. Przedni zderzak jest w kolorze czarnym matowym.



Just Go (opcjonalny pakiet Comfort)

Model Just Go z pakietem Comfort oferuje dużą ilość praktycznych elementów wyposażenia dodatkowego (patrz str. 47). Uwagę zwracają przede wszystkim lakierowany zderzak przedni i kanapa w kształcie litery „L” z wolnostojącym stołem w modelach z łózkami pojedynczymi. Zaletą: na krótszej części kanapy można wygodnie ułożyć nogi. W skład pakietu Comfort wchodzi także tapicerka specjalna Salerno, którą obito kanapę oraz siedzenia kierowcy i pasażera.



T 7055 EB (pakiet Comfort)



T 7055 EB (pakiet Comfort)

1 Więcej miejsca do spania! Na życzenie możliwość wyposażenia w łóżko podnoszone o szer. 140 cm z elektryczną regulacją.

2 Zawsze świeże: duża chłodziarko-zamrażarka 137 l z zamrażalnikiem 15 l. Opcjonalnie dostępny jest piekarnik (patrz. zdjęcie).

3 Nastrój: kompozycja oświetlenia „Light Moments” zapewnia przytulną atmosferę (pakiet Comfort).

SPANIE

Po prostu dobry sen



Łóżko 190 x 150 cm jest seryjnie wyposażone w regulację wysokości. Większa przestrzeń ładunkowa w garażu w tylnej części czy więcej miejsca nad głową w sypialni? Ty decydujesz w zależności od potrzeb. •T 7055 DBL



Duże łóżka pojedyncze o długości 215 cm zapewniają wysoki komfort spania dzięki materacom z zimnej pianki o grubości 150 mm i stelażom z listew drewnianych. Pakiet Comfort zapewnia również możliwość połączenia w jedno duże łóżko podwójne. •T 7055 EB



Sterowane elektrycznie dwuosobowe łóżko podnoszone nad kanapą (opcja)


ŁAZIENKA

...ze sferą prywatności



Wysokiej jakości materiały i wykonanie nadają łazience luksusowy charakter.

• T 7055 EB



Cenisz miejsce i swobodę ruchów w łazience? Masz je tutaj! Po prostu zamknij drzwi łazienki w kierunku pomieszczenia mieszkalnego i już możesz korzystać z dużej łazienki zajmującej całą szerokość pojazdu.

• T 7055 EB

GOTOWANIE

Just all you need



Do dużej chłodziarko-zamrażarki o poj. 137 l można zamówić piekarnik.



Dzięki wysokiej baterii w głębokim zlewozmywaku można wygodnie zmywać nawet duże garnki i patelnie.



Szafki podsufitowe z miękkim domykaniem są wyposażone w oświetlenie pośrednie.



Kompletnie wyposażona kuchnia w kształcie litery „L”, kuchenka gazowa 2-palnikowa, dostatecznie duży blat oraz duże szuflady. Wyjątkowo praktyczny jest boczny system szyn Multiflex z haczykami i uchwytami do zawieszania.

Pakiet Comfort

Dla wszystkich tych, którzy chcą jeszcze lepiej wyposażyć swój model Just Go, dostępny jest opcjonalny pakiet Comfort obejmujący wiele elementów, dzięki którym podróż i cały urlop będą jeszcze bardziej komfortowe.

- Lusterka zewnętrzne elektrycznie regulowane i podgrzewane. [1]
- Eleganckie felgi aluminiowe 16 cali. [2]
- Reflektory przeciwmgielne, zderzak w kolorze nadwozia. [3]
- Żaluzje zaciemniające w kabinie kierowcy. [4]
- Kompozycja oświetlenia „Light Moments” zapewniająca wspaniałą atmosferę. [5]
- Wygodna kanapa w kształcie litery „L” z wolnostojącym stołem – gwarancja pełnego relaksu. [6]
- Duże uchylne okno w pokrywie kabiny kierowcy. [7]
- Tkanina dekoracyjna na fotelach kierowcy/pasażera taka sama, jak w pomieszczeniu mieszkalnym. [8]
- Tapicerka specjalna SALERNO (patrz zdjęcie 6 + 8).
- Druga kłapa po lewej stronie garażu w tylnej części – ułatwia załadunek.
- Panoramiczna pokrywa dachowa 70 x 50 cm nad kanapą.

I dużo więcej.

Do tego dochodzą ważne komponenty podwozia, takie jak: klimatyzacja w kabinie kierowcy, szyba przednia podgrzewana, wycieraczki z czujnikiem deszczu, asystent świateł z czujnikiem natężenia światła, a także asystent hamowania awaryjnego, asystent pasa ruchu i asystent świateł drogowych.

Zestawienie wszystkich elementów pakietu jest przedstawione w cenniku.



*Zdjęcie przedstawia wyświetlacz wielofunkcyjny, dostępny za dopłatą, który nie jest zawarty w pakiecie Comfort.

Tekstylia



Ravello



Salerno (opcjonalny pakiet Comfort)



Calypso (opcjonalny pakiet Comfort)



Noce Nagano

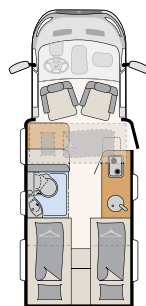


Dodatkowe informacje dostępne są pod adresem: www.dethleffs-polska.pl/justgo lub w osobnym cenniku



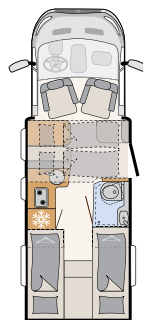
Just Go (standard)

Just Go (opcjonalny pakiet Comfort)



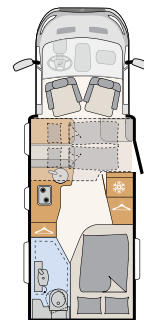
T 6615 EB

4 miejsca do spania



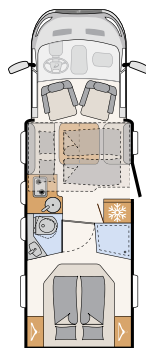
T 6815 EB

5 miejsc do spania



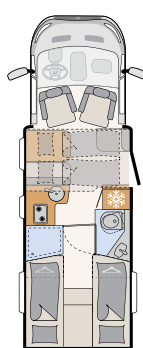
T 6905

5 miejsc do spania



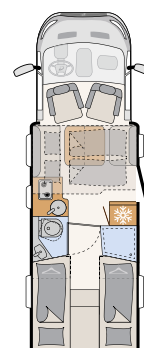
T 7055 DBL

5 miejsc do spania



T 7055 EB

5 miejsc do spania



T 7055 EBL

5 miejsc do spania

Podana liczba miejsc do spania stanowi wartość maksymalną i częściowo może być dostępna tylko w połączeniu z wyposażeniem specjalnym.