

Zintegrowany i alkowa

ALPA



Najważniejsze cechy ALPA

- + Wielka panoramiczna kanapa okrągła oferująca mnóstwo miejsca podczas posiłku i odpoczynku
- + Odporność na warunki zimowe: podgrzewana podwójna podłoga z zabezpieczoną przed mrozem instalacją wodną

- + Obszerny garaż w tylnej części zapewniający dostęp z obu stron i możliwość obsługi jedną ręką. Możliwe obciążenie powierzchniowe 250 kg. Opcjonalnie także możliwość załadunku od tyłu.
- + Ogrzewanie ciepłą wodą seryjne
- + Ekskluzywne wyposażenie podwozia:
 - silnik Multijet o mocy 136 kW / 180 KM
 - 9-stopniowa automatyczna skrzynia biegów z hydrokinetycznym sprzęgłem,
 - automatyczna klimatyzacja w kabinie kierowcy,
 - kierownica obszyta skórą... i dużo innych elementów wyposażenia

Bardzo **komfortowe łóżka pojedyncze**, zarówno w alkowie, jak i w pojeździe zintegrowanym!



Gwarantująca trwałość **technologia zabudowy LifeTime Plus**, płyta podłogowa bez wstawek z drewna, obłożona GFK, ścianki boczne z listwami PU, izolacja XPS



Najwygodniejszy apartament na kołach



Relaks przed telewizorem, lampka wina we dwoje lub wspólna kolacja z przyjaciółmi? Obszerna panoramiczna kanapa okrągła jest centralnym punktem, w którym spędza się miło czas
• I 7820-2 | Samir



Za nastrojową atmosferę wnętrza odpowiada nowy system oświetlenia, który zapewnia oświetlenie pośrednie ścian i podłogi • I 7820-2 | Samir



A 6820-2 | Samir

1 Nawet najmniejszy model Alpa zachwyca obszerną kanapą i dużą ilością miejsca zapewniającą swobodę ruchów

2 Na życzenie w siedziskach mogą być przewidziane dwa dodatkowe siedzenia z 3-punktowymi pasami bezpieczeństwa

3 Wyjątkowa cecha modelu Alpa: duża swoboda ruchów w kuchni

SPANIE

Wyjątkowy komfort

Dostęp do łóżka w alkwie zapewniają stabilne schody składane. Praktyczne: drewniane drzwi przesuwne oddzielają pomieszczenie mieszkalne od kabiny kierowcy • A 6820-2



Komfortowe łóżka pojedyncze także w pojeździe zintegrowanym! Tutaj w formie łóżka podnoszonego z elektryczną regulacją, które można opuścić tak nisko, że dostęp do niego jest wyjątkowo łatwy i wygodny. • I 7820-2

ŁAZIENKA

Świeży początek dnia



Duża swoboda ruchów dzięki oddzielnej kabinie prysznicowej z drzwiami z pleksiglasu



Prywatna strefa spa zapewniająca dużą ilość światła dziennego i wysoki komfort

Wyjątkowa kuchnia w wersji mobilnej



Tak wygląda klasa wyższa: ekskluzywna kuchnia GourmetPlus z dużymi szufladami i chłodziarko-zamrażarką w rozmiarze XXL
• A 7820-2

Duże szuflady posiadają elektryczny centralny zamek i są automatycznie ryglowane po uruchomieniu silnika.

Zalety



Kompletne wyposażenie modeli ALPA jest dostępne w osobnym cenniku lub na stronie www.dethleffs-polska.pl/alpa



Duży telewizor 32 cale (opcjonalny)



Duża przestrzeń do przechowywania i stabilne oddzielenie kabiny kierowcy



Profesjonalna kuchenka gazowa z wysokowydajnymi palnikami i stalową płytą ze szklaną powłoką



Jeszcze wyższy komfort podróżowania: fotele pneumatyczne marki SKA, podgrzewane i wentylowane (opcja w przypadku pojazdów zintegrowanych)



Dobry nastrój dzięki nowemu systemowi oświetlenia, który zapewnia oświetlenie pośrednie ścian i podłogi



Obszerny: duży garaż w tylnej części do przewożenia bagażu zajmującego dużo miejsca. Seryjnie wyposażony w dwie pokrywy luku bagażowego



Ochrona przed mrozem: podgrzewana podwójna podłoga z dużą ilością luków bagażowych

Szeroki wybór



Melia




Samir



Collin (skóra naturalna, opcja)



Ashton



Individuell (skóra naturalna, opcja)



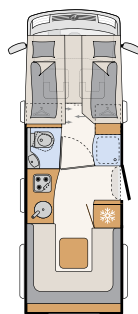
Dodatkowe informacje dostępne są pod adresem: www.dethleffs-polska.pl/alpa lub w osobnym cenniku



White (standard)

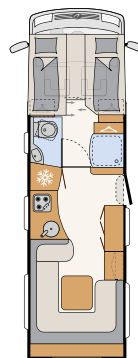


Titansilber-Metallic



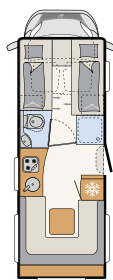
Alpa I 6820-2

4 miejsca do spania



Grand Alpa I 7820-2

4 miejsca do spania



Alpa A 6820-2

4 miejsca do spania



Grand Alpa A 7820-2

4 miejsca do spania

Podana liczba miejsc do spania stanowi wartość maksymalną i częściowo może być dostępna tylko w połączeniu z wyposażeniem opcjonalnym.